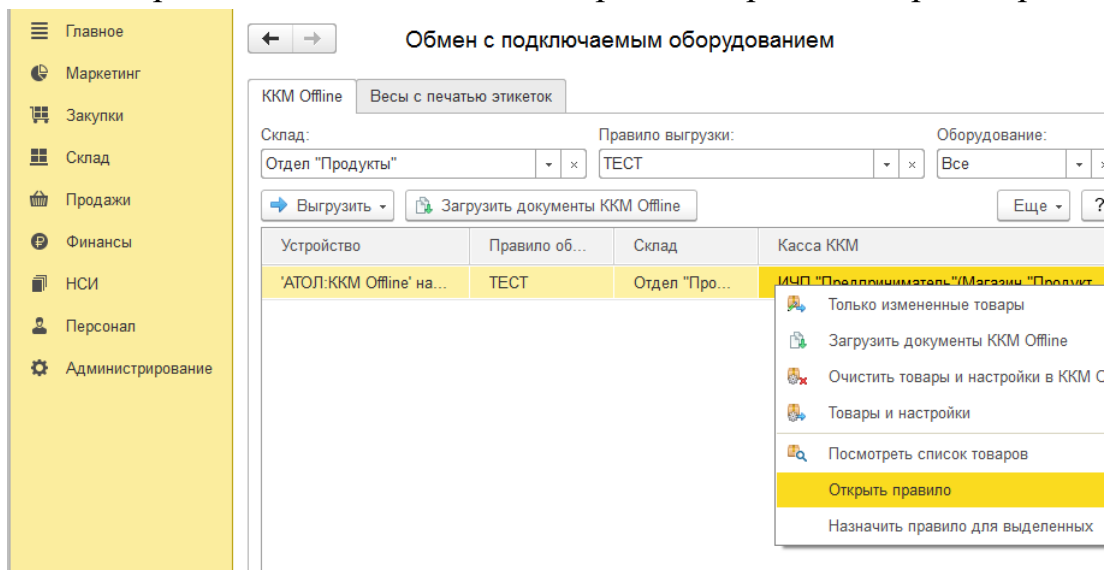
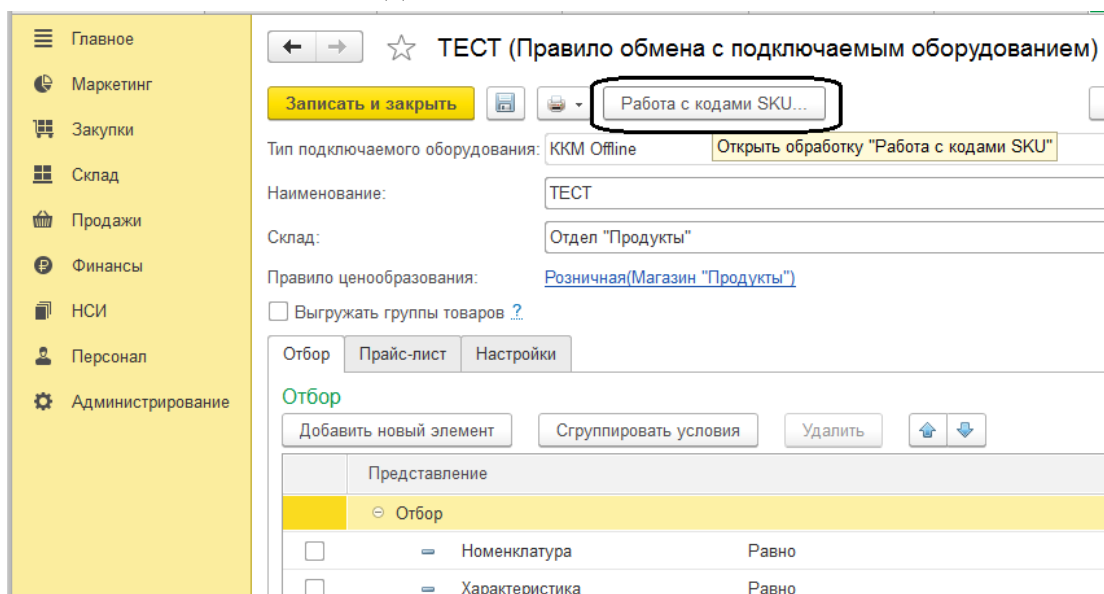


Создание SKU кодов для кассы

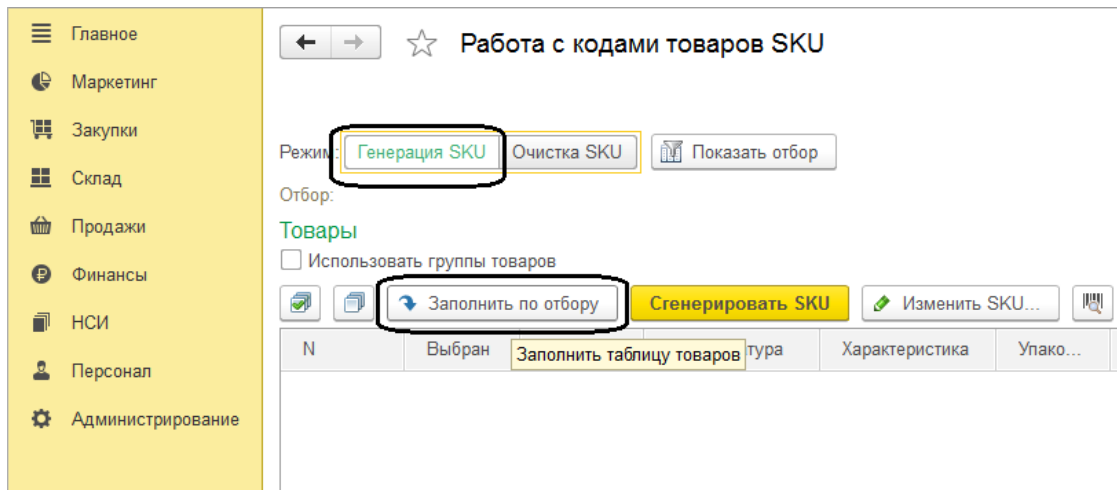
1. Если была создана новая номенклатура. Идем в раздел Продажи – обмен с подключаемым оборудованием. Выбираем нужную кассу offline. Правой клавишей щелкаем 1 раз, выбираем «Открыть правило»



2. Нажимаем «Работа с кодами SKU»



3. Выбираем «Генерация SCU» и «Заполнить по отбору». Ждем, пока заполниться таблица.



Режим: **Генерация SKU** Очистка SKU Показать отбор

Отбор:

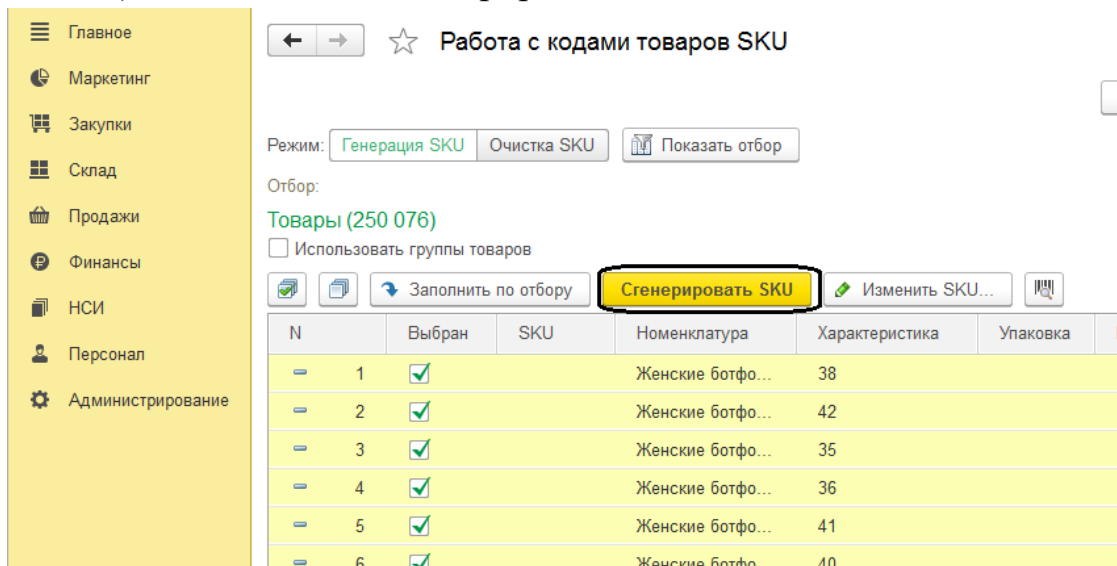
Товары

Использовать группы товаров

Заполнить по отбору **Сгенерировать SKU** Изменить SKU...

N	Выбран	Заполнить таблицу товаров	Тура	Характеристика	Упако...

4. Заполненную таблицу просматриваем. Если есть новая номенклатура, у которой нет этих кодов (они отмечены галочкой и выделены желтым цветом), то нажимаем «Сгенерировать SCU»



Режим: **Генерация SKU** Очистка SKU Показать отбор

Отбор:

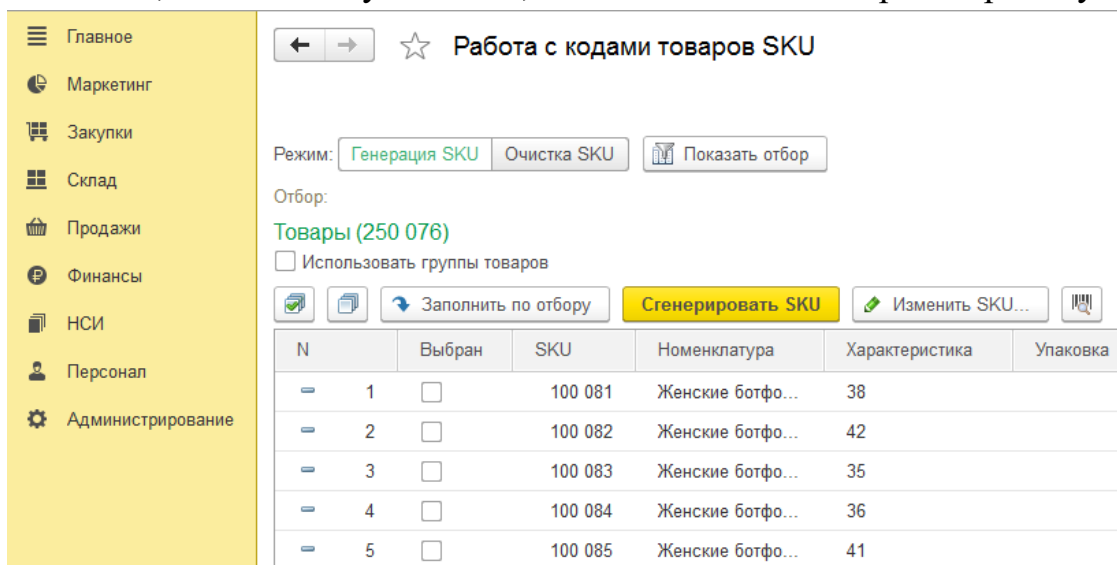
Товары (250 076)

Использовать группы товаров

Заполнить по отбору **Сгенерировать SKU** Изменить SKU...

N	Выбран	SKU	Номенклатура	Характеристика	Упаковка	В
- 1	<input checked="" type="checkbox"/>		Женские ботфо...	38		
- 2	<input checked="" type="checkbox"/>		Женские ботфо...	42		
- 3	<input checked="" type="checkbox"/>		Женские ботфо...	35		
- 4	<input checked="" type="checkbox"/>		Женские ботфо...	36		
- 5	<input checked="" type="checkbox"/>		Женские ботфо...	41		
- 6	<input checked="" type="checkbox"/>		Женские ботфо...	40		

5. Ожидаем, пока создадутся коды, после чего желтые строки пропадут



← → ☆ Работа с кодами товаров SKU

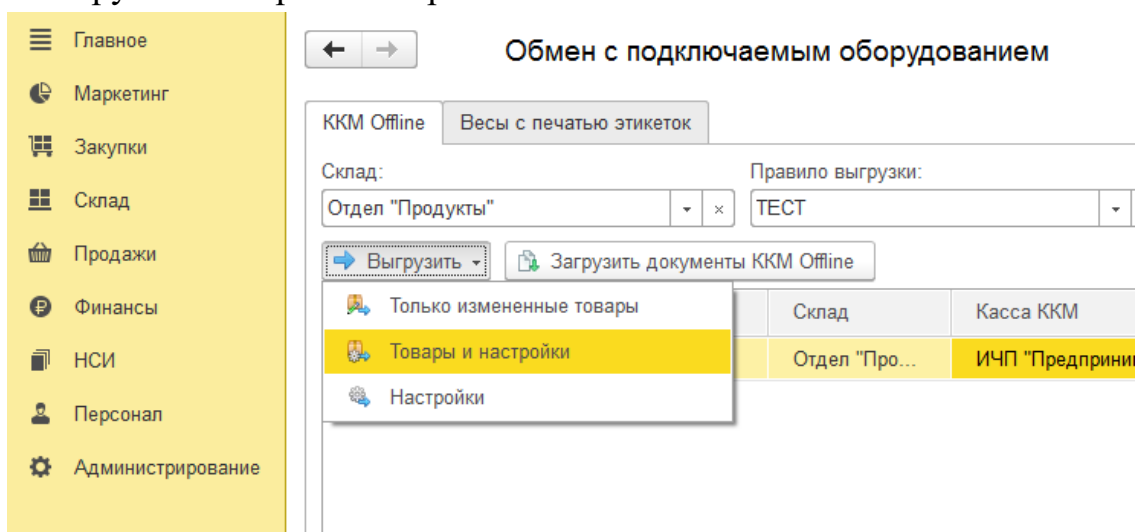
Режим: **Генерация SKU** Очистка SKU

Отбор: **Товары (250 076)**
 Использовать группы товаров

Сгенерировать SKU

N	Выбран	SKU	Номенклатура	Характеристика	Упаковка
1	<input type="checkbox"/>	100 081	Женские ботфо...	38	
2	<input type="checkbox"/>	100 082	Женские ботфо...	42	
3	<input type="checkbox"/>	100 083	Женские ботфо...	35	
4	<input type="checkbox"/>	100 084	Женские ботфо...	36	
5	<input type="checkbox"/>	100 085	Женские ботфо...	41	

6. Переходим в обмен с подключаемым оборудованием и нажимаем «Выгрузить товары и настройки». То есть все как обычно.



← → Обмен с подключаемым оборудованием

ККМ Offline **Весы с печатью этикеток**

Склад: Правило выгрузки:

<input type="checkbox"/> Только измененные товары	Склад	Касса ККМ
<input type="checkbox"/> Товары и настройки	Отдел "Про...	ИЧП "Предприни...
<input type="checkbox"/> Настройки		

7. На кассе будет этот товар.